



ISB Systems



Solight SB25
Leuchte für Zentrale Stromversorgung

LED Rettungszeichenleuchte Solight SB 25

Leuchte für Zentrale Stromversorgung




- Flaches, ansprechendes Stahlblech-Gehäuse
- Sehr geringe Wartungskosten durch zuverlässige LED Technik
- Extrem lange Lebensdauer durch spezielles Thermomanagement
- Montagefreundliche Konstruktion
- Leicht zu handhabender Verschlussmechanismus
- Ausführungen für Wand- oder Deckenmontage
- 10 mm dicke Lichtlenkscheibe und austauschbaren Piktogrammen
- Leuchtdichte 500cd/m²
- Rettungszeichen nach ISO 7010
- Werkzeugloses Öffnen der Leuchte



Die Notlichtbausteine sind für den Einsatz in Notbeleuchtungsanlagen nach VDE 0108 oder EN50172 geeignet. Sie sind nach EN 60598-2-22 und IEC 61347-2-13 gebaut für den Betrieb von Power LED oder LED Platinen.

Netzspannung AC:	230V +/-10%	Max. Messpunkttemperatur [tc]:	70°C
Netzspannung DC:	176V-265VDC	Gehäuse:	Stahlblech weiß
Netzfrequenz:	50...60/0Hz	Piktogramm-Set:	Piktogrammfolien-Set liegt incl. weißer folie bei
Schutzart:	IP 20	Prüfung nach:	EN 61347-2-7 EN 61000-3-2/3-3 EN 60598-2-22 EN 55015
Schutzklasse:	I	Geeignet in Anlagen nach:	VDE 0108 EN 50172
LED Leistung:	2,0 Watt		
System Leistung:	4,0 VA		
Max. Umgebungstemperatur [ta]:	10°C bis +35°C -5°C bis +35°C		

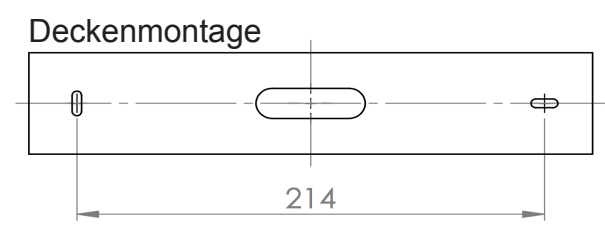
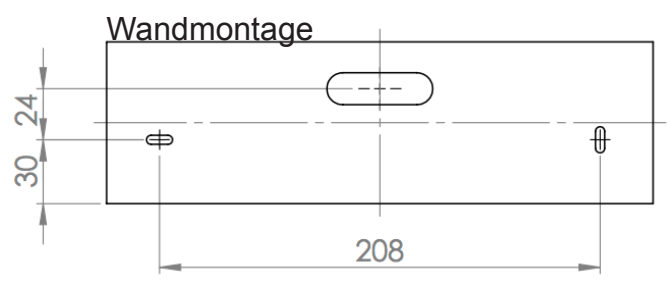

	230V +/-10%	50/60/0 Hz	25m	2 Watt	IP32	I	Stahlblech
---	----------------	---------------	-----	--------	------	---	------------

LED Rettungszeichenleuchte Solight SB 25

Leuchte für Zentrale Stromversorgung



Bezeichnung	Montage	Lampenleistung	Systemleistung	Überwachung	Abmessung Abmessung Scheibe L x H x T (mm)	Bestellnummer
Solight SB 25	Wandanbau	2 Watt	5,5 VA	ohne	258 x 207 x 51mm 240 x 128 x 10mm	1Z-RZSL 101-00-25SB
Solight SB 25	Wandanbau	2 Watt	5,5 VA	EMC	258 x 207 x 51mm 240 x 128 x 10mm	1Z-RZSL 101-E0-25SB
Solight SB 25	Deckenanbau	2 Watt	5,5 VA	ohne	258 x 207 x 51mm 240 x 128 x 10mm	1Z-RZSL 201-00-25SB
Solight SB 25	Deckenanbau	2 Watt	5,5 VA	EMC	258 x 207 x 51mm 240 x 128 x 10mm	1Z-RZSL 201-E0-25SB
Solight SB 25	Pendel	2 Watt	5,5 VA	ohne	258 x 207 x 51mm 240 x 128 x 10mm	1Z-RZSL 351-00-25SB
Solight SB 25	Pendel	2 Watt	5,5 VA	EMC	258 x 207 x 51mm 240 x 128 x 10mm	1Z-RZSL 351-E0-25SB
Solight SB 25	Kettenmontage	2 Watt	5,5 VA	ohne	258 x 207 x 51mm 240 x 128 x 10mm	1Z-RZSL 301-00-25SB
Solight SB 25	Kettenmontage	2 Watt	5,5 VA	EMC	258 x 207 x 51mm 240 x 128 x 10mm	1Z-RZSL 301-E0-25SB
Solight SB 25	Wandausleger	2 Watt	5,5 VA	ohne	258 x 207 x 51mm 240 x 128 x 10mm	1Z-RZSL 401-00-25SB
Solight SB 25	Wandausleger	2 Watt	5,5 VA	EMC	258 x 207 x 51mm 240 x 128 x 10mm	1Z-RZSL 401-E0-25SB
Solight SB 25	Deckeneinbau	2 Watt	5,5 VA	ohne	258 x 207 x 51mm 240 x 128 x 10mm	1Z-RZSL 251-00-25SB
Solight SB 25	Deckeneinbau	2 Watt	5,5 VA	EMC	258 x 207 x 51mm 240 x 128 x 10mm	1Z-RZSL 251-E0-25SB



ISB Systems GmbH



Innovativ

Sicher

Bewährt



ISB - Systems

ISB Systems GmbH
Valentinstrasse 45
D-96103 Hallstadt
Tel: 0049 951 24133229
Fax: 0049 951 40859679
www.isb-systems.de